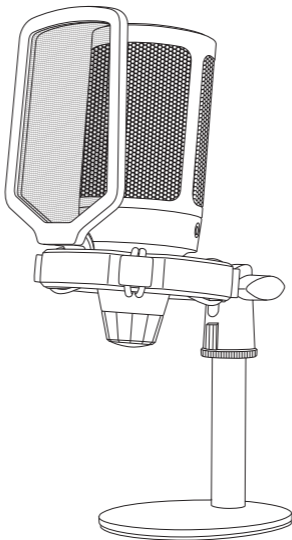


**MICRO
PHONE**

JOYTRON®

PROFESSIONAL
USB CONDENSER MICROPHONE



프로페셔널 콘덴서 마이크 | 캐스터2

CASTER2

사용자 설명서

제품보증서가 포함되어 있습니다.

사용설명서를 반드시 읽고 올바르게 사용해 주세요.

1. 사용하기 전에

- 본 설명서를 통해 기능 및 주의사항을 확인하십시오.
- 외관, 규격 등은 제품의 성능 개선을 위해 사전 예고 없이 변경될 수 있습니다.

2. 제품특징

- 단일 지향성 콘덴서 데스크 마이크
- 언제든 마이크 소리를 차단하는 원터치 음소거
- 녹음하며 목소리를 듣는 오디오 모니터링
- 하단 노브로 간편한 마이크 입력 조절
- 다양한 컬러의 RGB LED 변경 가능
- 복잡한 설정 과정 필요 없이 플러그 앤 플레이

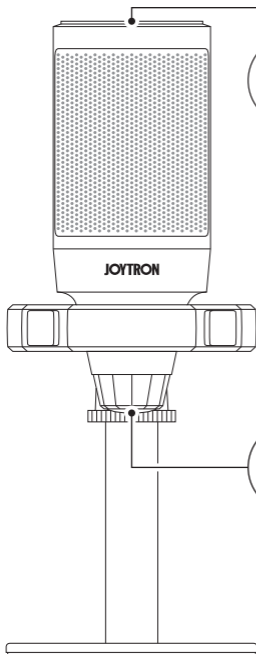
3. 구성품

- 마이크 본체 + 쇼크마운트 1EA
- 팝필터 1EA
- 탁상용 스탠드 1EA
- 사용자 설명서 1EA
- 전원 케이블 1EA

4. 제품사양

- Polar Pattern : Cardioid
- Frequency Response Rate : 30Hz ~ 18000Hz
- Max.SPL : 110dB
- S/N Ratio : 82dB
- Sensitivity : $-38\text{dB} \pm 3\text{dB}$ R=2.2K Ω Vs=1.5V (1kHz 0dB = 1V/Pa)
- Sample Rate : 192kHz / 24Bit
- Audio output : 3.5mm stereo headphone interface
- Size & Weight : 138 x 55 x 55mm / 336g
- Connection port : Type-C interface

5-1. 기능(제품 전면)



① 터치 버튼

- 짧게 1회

마이크가 녹음되지 않도록 비활성화합니다.
(RGB LED RED 점등)

- 길게 1회

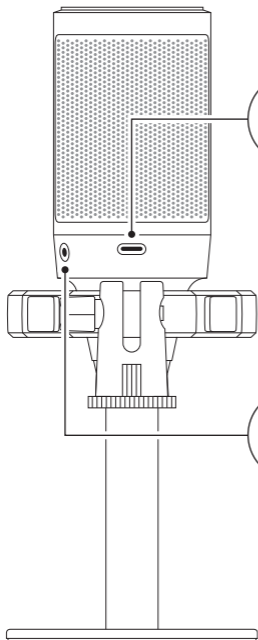
RGB LED 컬러를 변경하거나 끕니다.



② 볼륨 노브

마이크의 볼륨을 조절합니다.

5-2. 기능(제품 후면)



③ 타입 C 전원 단자

마이크의 전원 케이블을 연결합니다.

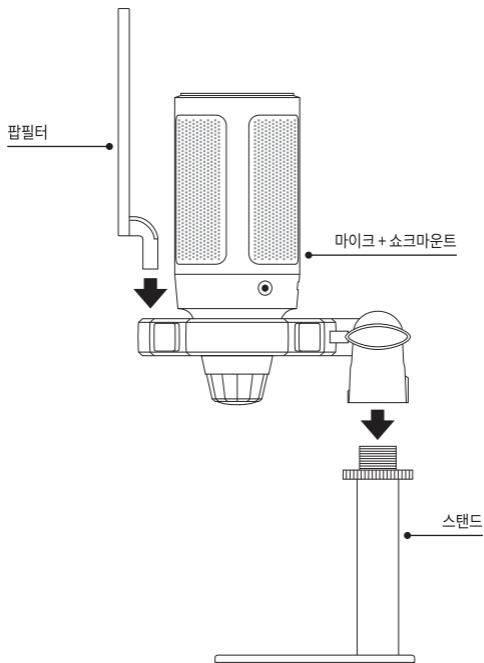


④ 3.5mm 오디오 단자

헤드폰, 이어폰을 연결하여 녹음되는 소리를 모니터링합니다.

6. 설치 방법

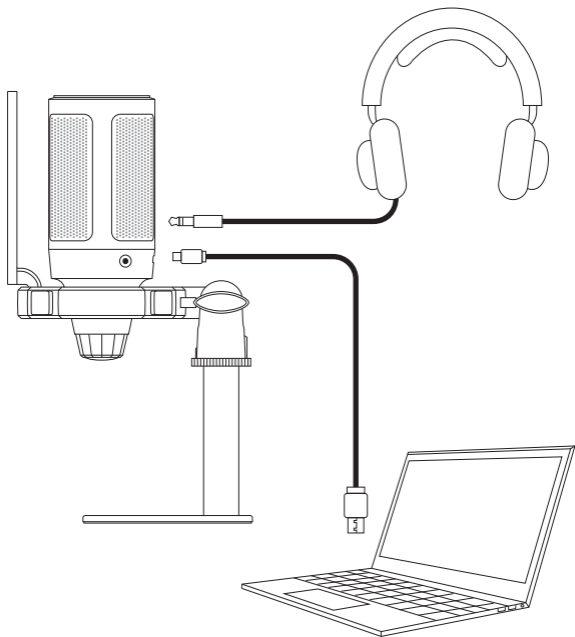
아래 그림을 참고하여 마이크를 결합하십시오.



JOYTRON®

7. 연결 방법

마이크 본체에 케이블을 연결 후 PC의 USB 단자에 연결하면 자동으로 인식됩니다.



8. 사용시 주의사항

- 마이크 헤드를 손으로 막지 마십시오.
- 케이블을 과도하게 당기거나 반복적으로 꺾으면 단선의 원인이 됩니다.
- 떨어뜨리거나 충격을 가하지 마십시오.
- 제품을 분해, 개조, 가공하지 마십시오.
- 신나, 벤젠, 알코올 등 가연성 액체 및 화학 용품을 이용하여 제품을 닦지 마십시오.
- 직사광선이 강한 곳이나 고온, 다습한 곳에 보관하지 마십시오.
- 반려동물이나 어린이의 손이 닿지 않는 곳에 보관하십시오.

9. 품질보증정책

본 제품의 품질보증 기간은 구입일로부터 6개월입니다.

본 제품은 사용자의 사용빈도, 사용방법, 환경, 보관방법 등에 따라 제품 수명이 현저히 차이 날 수 있습니다.

- 서비스를 신청하실 때에는 영수증이나 주문내역 등을 통해 구매처와 구입일을 증빙해야 합니다.
- 초기 불량인 경우 환불 혹은, 동일한 새 제품으로 교환해 드립니다.
- 사용자의 과실이 있거나, 있다고 판단되는 경우 실비가 청구됩니다.
- 상품 외 다른 요소 및 피해는 보상하지 않습니다.
- 본 설명서에 기재되지 않은 사항은 국내 법규 및 상, 관례에 따라 처리되며, 국내 법규가 최상위에 있습니다.

※ A/S 제한 사항

- 강한 충격에 의한 변형 및 파손은 보증하지 않습니다.
- 개조, 침수, 분해, 단락, 가열, 기타 비정상적인 방법으로 사용했거나 사용했다고 판단되는 경우에는 보증하지 않습니다.

10. 제품 생산 연월 확인 방법

A:0	B:1	C:2	D:3	E:4
F:5	G:6	H:7	I:8	J:9

SN0|20CE|AF | 예: 2025년 02월 : SN020CFAC
2024년 05월 | 제품 생산 연 월 코드는 제품 스티커등에 표기되어 있습니다.

11. 고객 문의처

- (주)조이트론 I 서울시 금천구 디지털로 121 에이스가산타워 701호
- 홈페이지 : <http://www.joytron.co.kr>
- 홈페이지의 질문 및 제안 또는 문의 게시판으로 문의해 주십시오.
- 고객 상담실 : 02-3275-1173 (평일 오전 10시~오후 5시 / 토, 일, 공휴일 휴무)

제품보증서

서비스에 대하여

저희 조이트론에서는 품목별 소비자 분쟁해결 기준(공정거래 위원회)에 따라 아래와 같이 제품에 대한 보증을 실시합니다.

제 품 명	콘덴서 마이크	모 델 명	CASTER2
구 입 일	년 월 일	판 매 금 액	
구 입 처		시리얼번호	

기타 상기에 규정되지 않은 소비자 피해유형은 소비자 피해보상규정(공정거래위원회 고시)에 따릅니다.
고장이 아닌 경우 서비스를 요청하면 요금을 받게 되므로 반드시 사용설명서를 읽어 주세요.

www.joytron.co.kr

JOYTRON®

홈페이지에 방문하시면 더욱 다양한 제품의 정보 확인이 가능합니다.

서울특별시 금천구 디지털로 121 에이스가산타워 7층 701호

고객상담실 : 02-3275-1173